




Installation




Muttern und Bolzen entfernen und aufheben




- ❶ Schloss in die Halterung einbauen
- ❷ Inbus-schrauben in die Halterungen schrauben
- ❸ Halterungen mit entnommenen Muttern und Bolzen einsetzen

Installation



- ❶ Flügelmutter abschrauben, Auszahlsschale aufklappen und entnehmen
- ❷ Blenden ausbauen (zwei Schrauben)
- ❸ Muttern entfernen




- ❶ Vierkantschrauben entfernen und aufheben
- ❷ Muttern von hinten entfernen und aufheben
- ❸ Abdeckblech herausnehmen




Blende des NV8 in die Blechblende einbauen

Installation




- ❶ Anschlusskabel an den NV8 anschließen
- ❷ NV8 in die Blenden einhängen und einrasten lassen



Blende mit NV8 einsetzen und mit den aufgehobenen Schrauben und Muttern montieren

Kabel des NV8 an die MPU5 anschließen



- ❶ Fallkasse einhängen
 - ❷ Schloss verriegeln
 - ❸ Auszahlsschale wieder einhängen und mit Flügelmutter verschließen
- FERTIG!**

Sonstiges

Erkennung des Akzeptors

Es kann vorkommen, dass der Akzeptor nach dem Einbau nicht sofort erkannt wird. Schalten Sie ggf. das Spielgerät aus und wieder ein.

Bezugsquelle, Support und Reparaturen

Senden Sie defekte Ware an die Firma Automated Transactions. Verkauf, Garantiefälle und technische Unterstützung der Smiley-Produkte NV4 und VS1 werden in Deutschland vom Hersteller abgewickelt:

Automated Transactions (ITL) GmbH

Am Hafen 70
25421 Pinneberg / Germany
Tel. +49 (0) 4101 58 58-0
Fax +49 (0) 4101 58 58-20
<http://www.innovative-technology.co.uk>

Lieferumfang (Bitte sofort überprüfen)

- Kabel bzw. Interface
- Einbaugehäuse
- Metallfallkassette mit Halterung und Schloss
- NV8 inkl. Blende

© **Copyright** 2005 double you GmbH | Vervielfältigung oder Veränderung nicht gestattet | Alle Rechte vorbehalten / all rights reserved

Haftung Für eine fehlerhafte Handhabung seitens des Kunden und daraus resultierende Platinen- bzw. Geräteschäden übernehmen wir keine Haftung. Es gelten die Allgemeinen Geschäftsbedingungen der «double you hard- / software developments GmbH».



luruper chaussee 125, haus 8 süd, 22761 hamburg
tel. (040) 6 57 18 41 **fax** (040) 6 57 18 54
www.double-you.de **e-mail** info@double-you.de

Alle genannten Produkte sind Warenzeichen der jeweiligen Firmen.
Änderungen und Irrtümer vorbehalten. Stand: Januar 2005

FunSmile G

Einbaukit für Fungames mit
Barcrest Genesis Technik
Software v1.0

Installationsanleitung



FunSmile G
für Barcrest
Spielgeräte